

Bilan Questionnaire Carré Eglise

Ce questionnaire a pour objectif de demander à la population quels types d'animations ils veulent sur la place Jeanne d'Arc, à quelles fréquences, pour qui ? Une partie du questionnaire est dédiée à la connaissance du projet par les habitants, une autre sur leurs participations aux activités proposée par la ville.

Le questionnaire a été réalisé sur la période du 23/05/2019 jusqu'au 16/10/2019. Sous format papier et format web, les questionnaires papiers étaient proposées lors des animations proposées par le service aménagement.

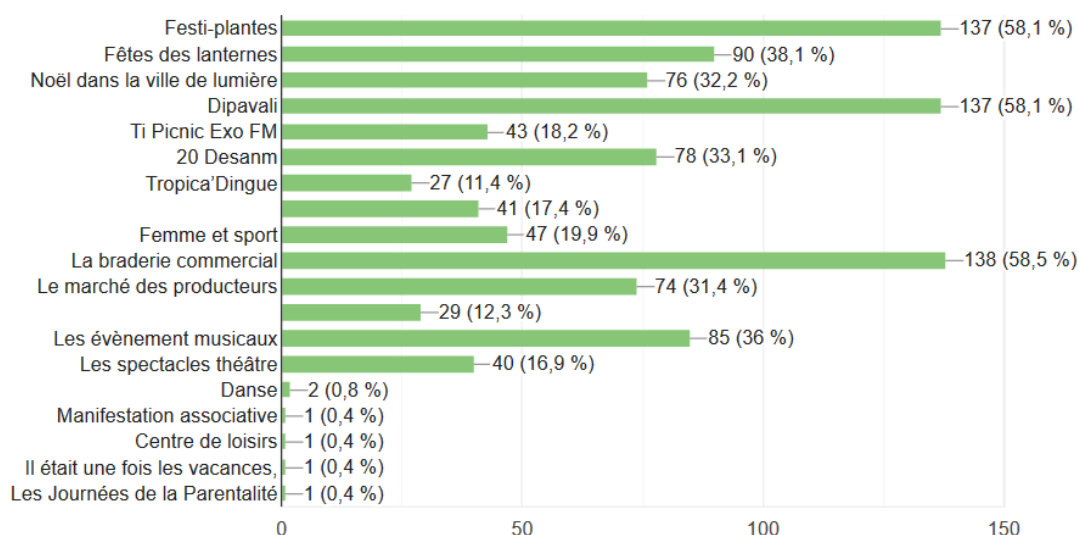
Il y a eu 247 questionnaires remplis avec 172 en version papier et 75 en version web.

Les personnes interrogées, sont des adultes, des scolaires, des personnes âgées, des employées de la ville, habitants de la ville ou non.

1. LES PRATIQUES

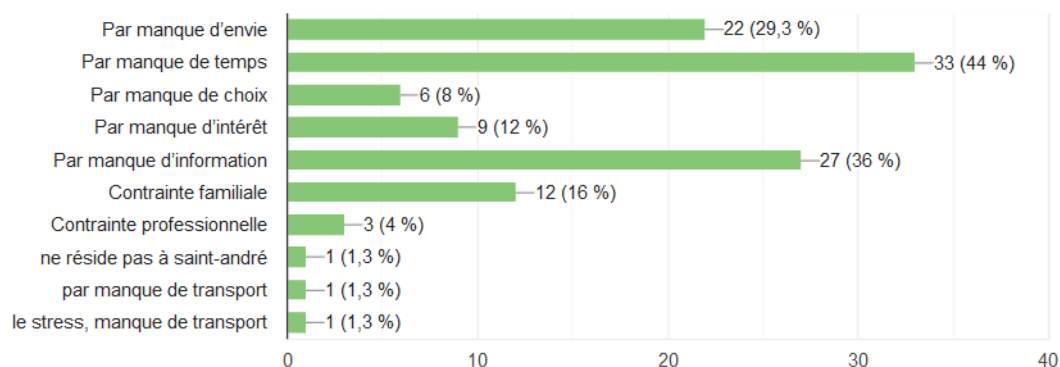
1) Participez-vous aux animations proposées à Saint-André ? Si oui, lesquelles ?

236 réponses

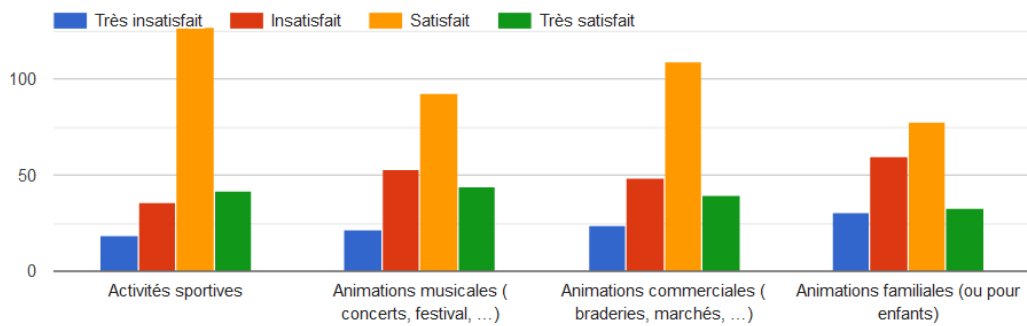


- Si non, pourquoi ?

75 réponses

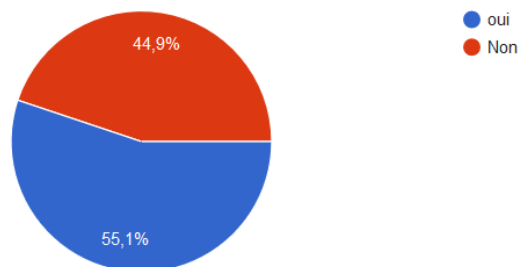


2) Etes-vous satisfait des animations proposés à Saint-André ?



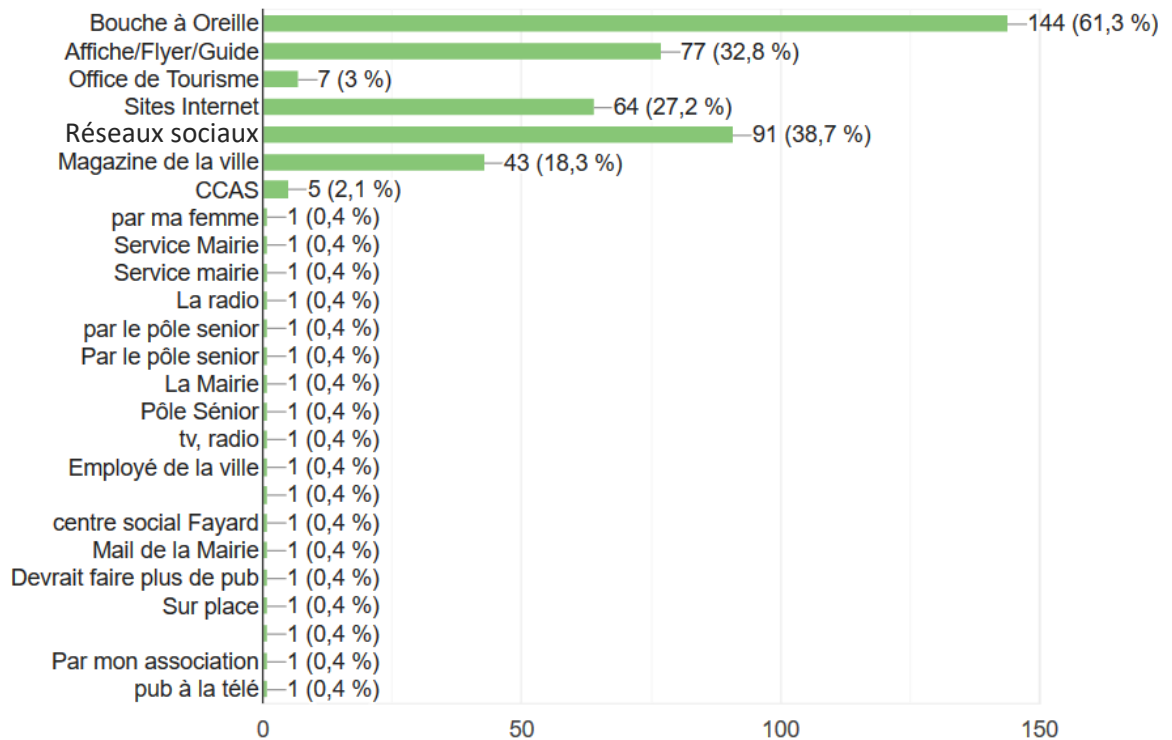
3) La gamme d'animations ou d'activités proposées à Saint-André sont-elles satisfaisantes pour votre tranche d'âge ?

234 réponses



4) Comment avez-vous eu connaissance des animations proposées à Saint-André ?

235 réponses



Selon les habitants, les animations auxquelles ils participent le plus sont : Festiplantes, Dipavali et la braderie commerciale. Un peu plus de la moitié des habitants questionnés participe à ces animations.

Les raisons pour lesquels les habitants ne participent pas aux animations proposés sont : le manque de temps, le manque d'information et d'envie.

Globalement, les habitants sont satisfaits des différentes animations proposées par la ville.

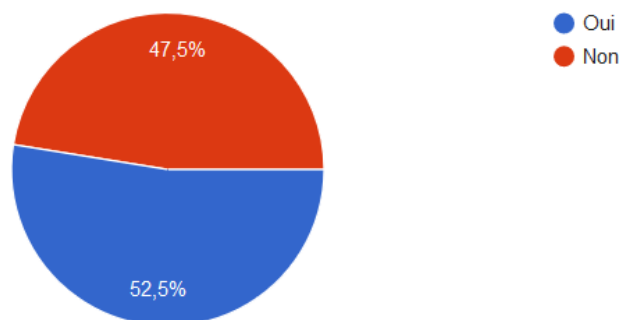
La moitié de la population pense que les animations proposées correspondent à leurs tranches d'âge. En contrepartie l'autre moitié démontre que les animations ne correspondent pas à leurs tranches d'âge.

La forme de communication la plus efficace avec les habitants est le « bouche à oreille », en seconde place ce sont les réseaux sociaux.

2. Le programme NPNRU

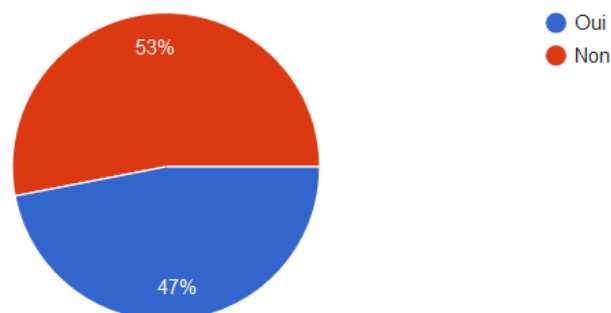
1) Connaissez-vous le programme ANRU (Renouvellement Urbain) du Centre-ville ?

236 réponses



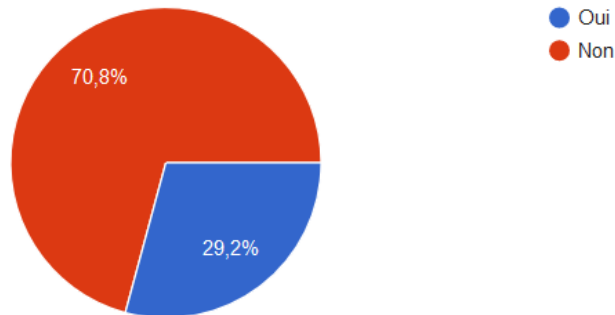
Si oui, connaissez-vous le projet Carré Eglise ?

230 réponses



Si non, connaissez-vous le programme ANRU de La Cressonnière ?

226 réponses



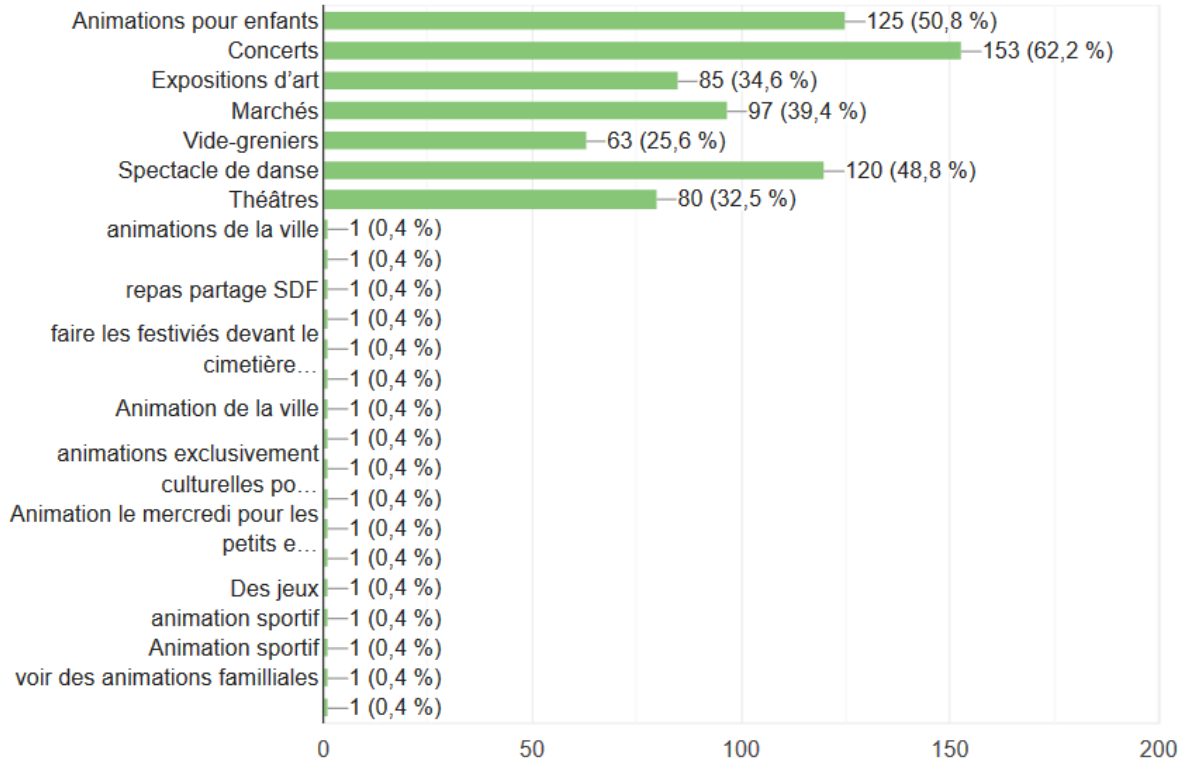
Les résultats précédents révèlent que la moitié des personnes questionnée connaissent le projet de renouvellement urbain du centre-ville. Quand on demande s'ils savent le projet du carré église, on peut voir que 53% ne connaissant pas le projet du carré église.

En termes de connaissance sur le projet ANRU de la Cressonnière peu de personnes sont au courant de ce projet ANRU 1.

3. L'ANIMATION PLACE JEANNE D'ARC

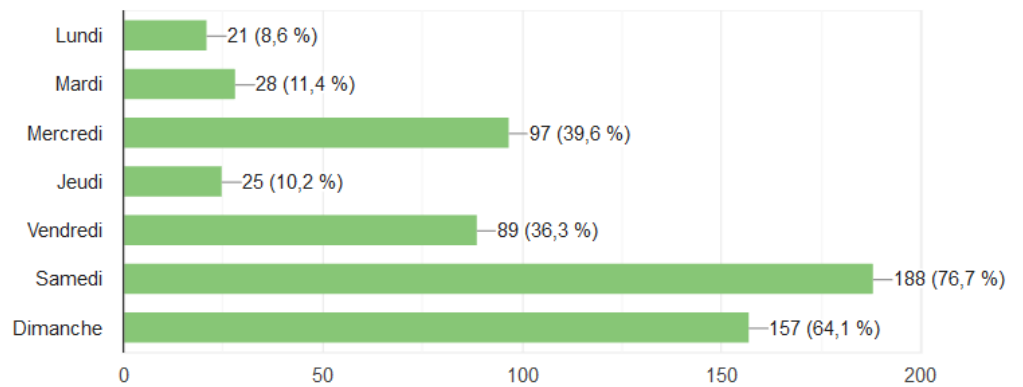
1) Quels types d'animations aimeriez-vous voir à sur cette place ?

246 réponses



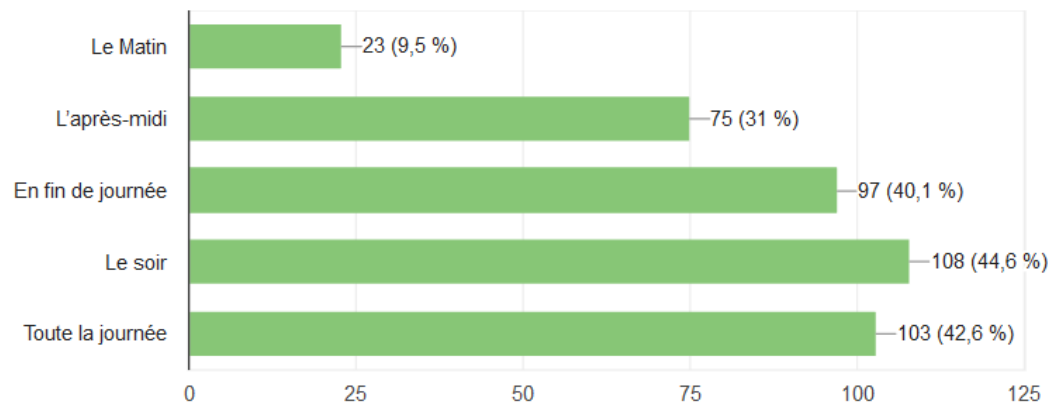
2) A quels moments de la semaine aimeriez-vous ces animations ?

245 réponses



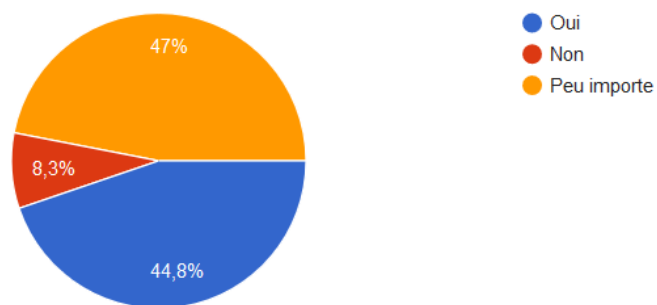
3) A quelles horaires de la journée voudriez-vous ces animations ?

242 réponses



4) Souhaiteriez-vous que les animations s'adaptent aux périodes scolaires ?

230 réponses



Le but de cette partie est d'interroger les habitants sur ce qu'ils veulent comme animations sur la place Jeanne d'Arc, on peut voir que 3 types d'animation sont le plus demandée :

- Concert
- Animation pour les enfants
- Spectacle de danse

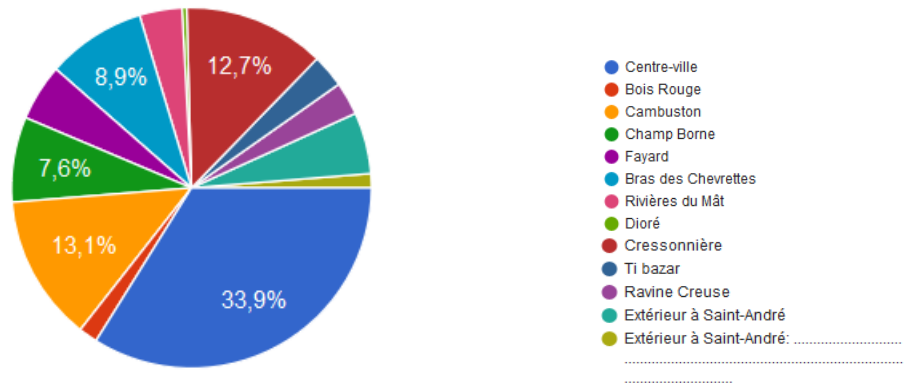
On leur a demandé à quelle fréquence ils souhaitent avoir des animations, les résultats révèlent que le mercredi et le weekend, le soir ou toute la journée, sont les plus appropriés

pour les habitants. Il est souhaitable de réaliser ses animations en fonction des périodes scolaires.

4. PROFIL

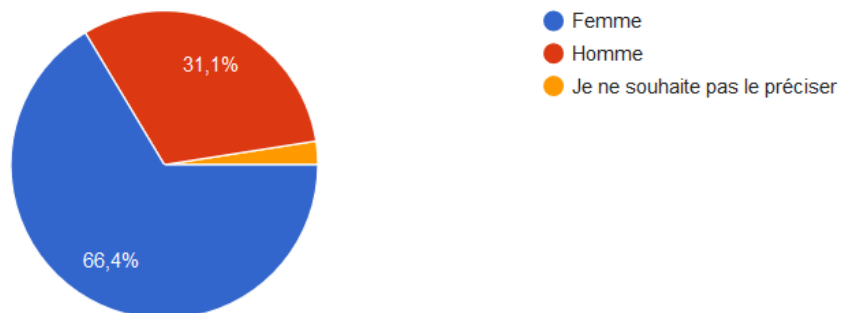
1) Votre Quartier :

236 réponses



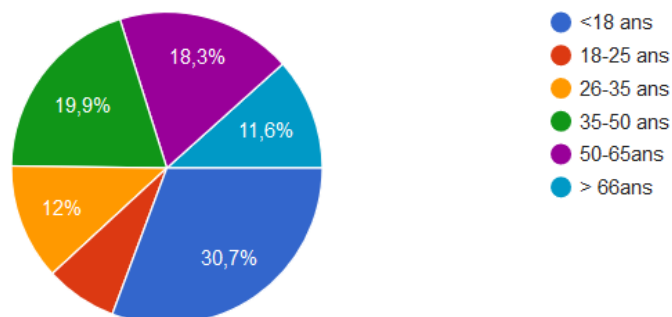
2) Sexe

244 réponses



3) Age

241 réponses



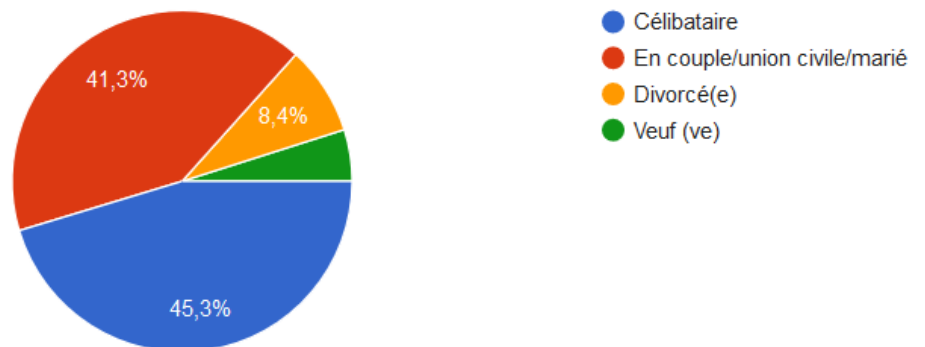
4) Votre profession

236 réponses



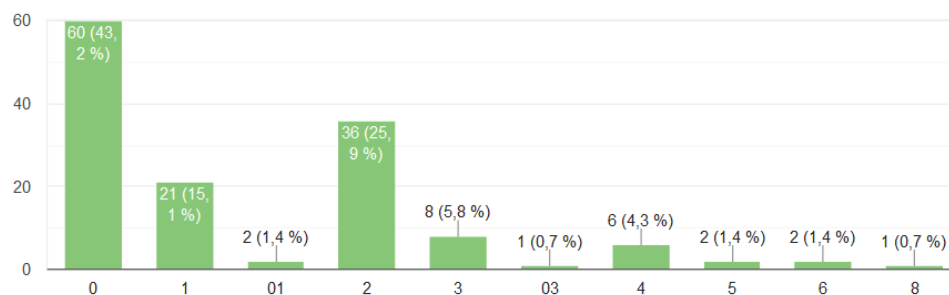
5) Situation familiale

225 réponses



6) Nombre d'enfants à charge

139 réponses



La grande partie des habitants questionnée viennent du Centre-ville, il y a globalement l'avis de tous les quartiers.

Nous pouvons voir que se sont généralement des femmes qui ont répondu au questionnaire. Toutes les catégories d'âge ont répondu à ce questionnaire, 30% des réponses récoltés ont été donnée par des jeunes de moins de 18 ans, 18% par des 50-65 ans.

En ce qui concerne la profession des personnes questionnée nous avons une majorité d'étudiants et d'employés.